6776

展碁國際股份有限公司

2021年第二季法人說明會

免責聲明

1. 本簡報中之財務數字及營運現況等資訊，係本公司根據現行法規及主管機關要求所提供之正確資訊，惟未來可能因法規變更等不可抗力事件，致使該等資訊不完整或不正確，本公司不另就該等資訊提供更新或修訂等說明。

2. 本簡報中所提及之預測性資訊，包括但不限於營運展望、財務規劃以及業務預測等內容，係本公司參考內部資料及外部產業發展所獲得之資訊，然本公司之營運將受到無法控制之政治、經濟、市場等不確定風險因素影響，可能導致實際營運成果與該預測性資訊有重大差異，公司無義務因實際發生之事件主動更新或修訂該等預測性資訊。

3. 本簡報並未明示或暗示地表達或保證其內容具有正確性、完整性或可靠性，本公司就本簡報所述之任何資訊及分析等，不負任何保證責任。

營運績效

綜合損益表

in NT$ M	2021 2Q	2021 1Q	QoQ	2020 2Q	YoY
Net Revenue	4,629	4,065	14%	3,994	16%
Gross Margin	248	200	24%	165	51%
Operating Expenses	196	141	39%	132	49%
Operating Income	52	59	-13%	33	58%
Non-operating Income	40	12	232%	18	131%
Net Profit to Shareholders of the Parent Company	83	58	44%	42	97%
EPS	1.03	0.78	32%	0.57	81%
Gross Margin%	5.4%	4.9%		4.1%	
Operating Income%	1.1%	1.5%		0.8%	
Net Profit %	1.8%	1.4%		1.1%	

營運績效

綜合損益表

in NT$ M	2021 1H	2020 1H	YoY
Net Revenue	8,694	8,073	8%
Gross Margin	448	332	35%
Operating Expenses	337	258	31%
Operating Income	111	74	50%
Non-operating Income	53	25	107%
Net Profit to Shareholders of the Parent Company	141	83	70%
EPS	1.81	1.12	62%
Gross Margin%	5.1%	4.1%	
Operating Income%	1.3%	0.9%	
Net Profit %	1.6%	1.0%	

營運績效

產品別佔比

2021 2Q

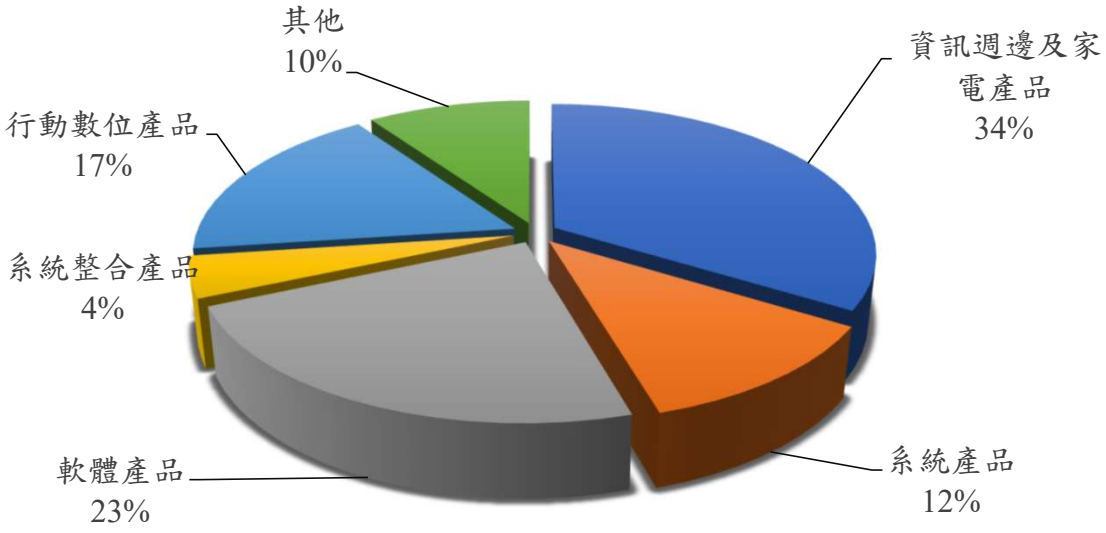

其他：包含博瑞達

2020 2Q

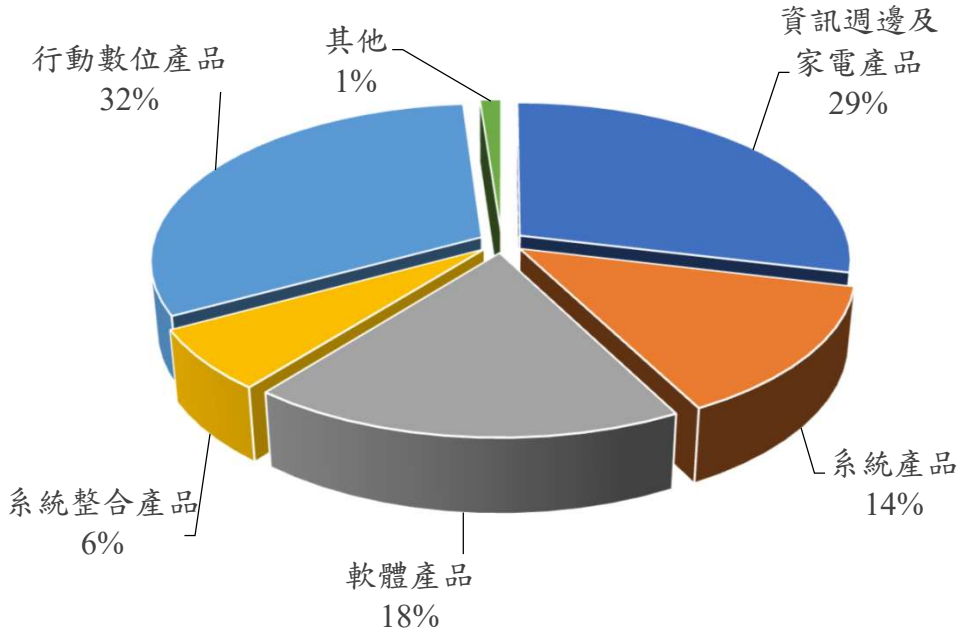

營運績效

產品別佔比

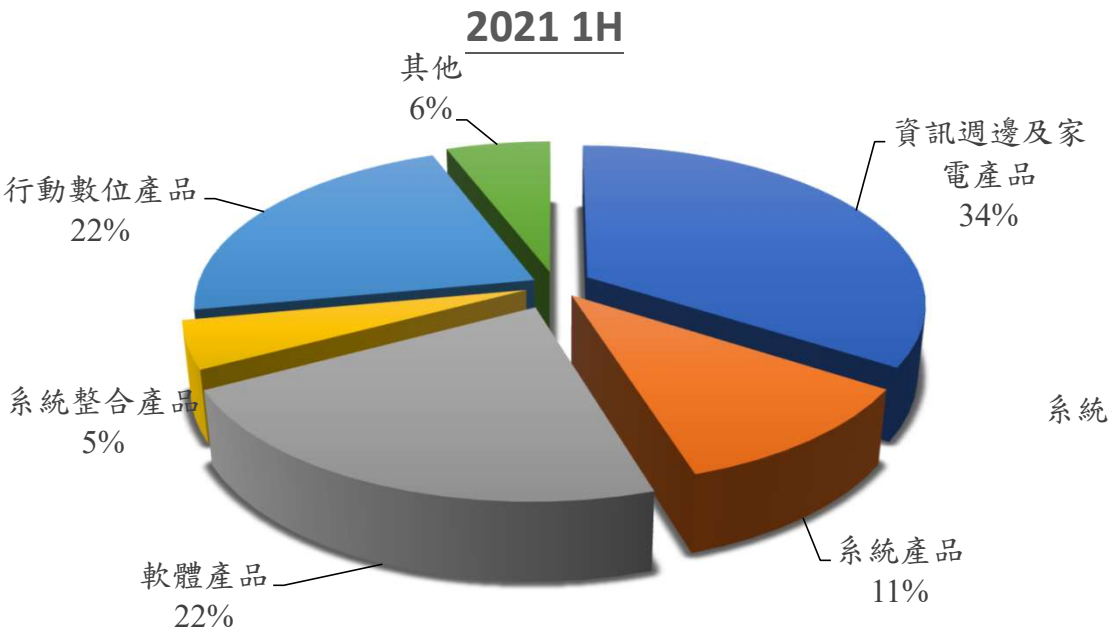

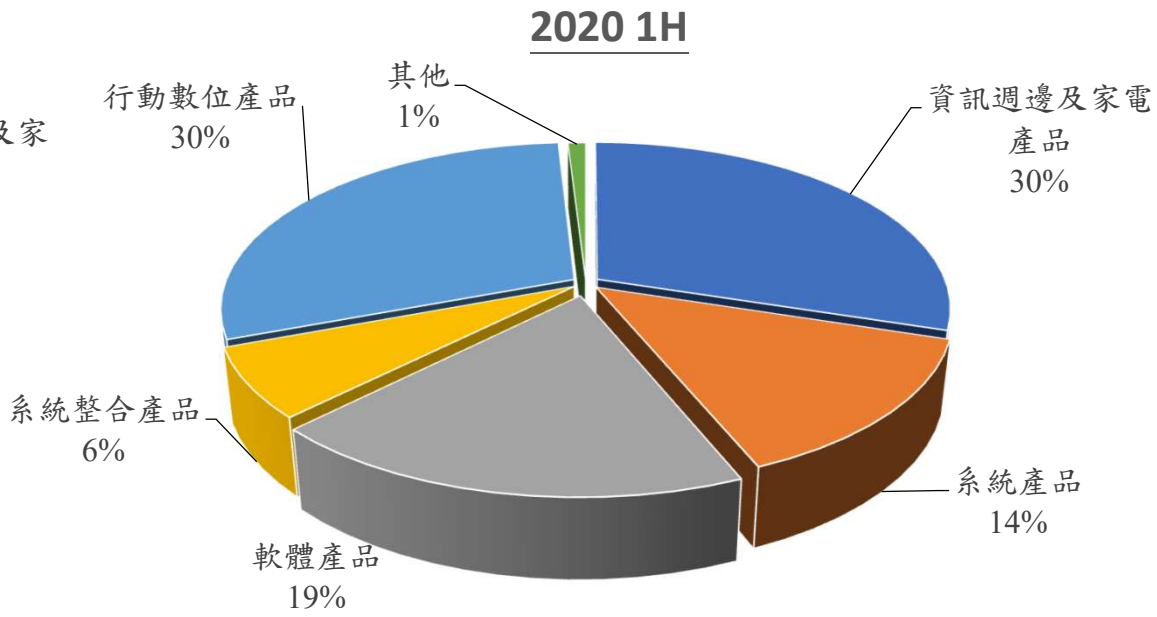

其他：包含博瑞達

營運績效

資產負債表

in NT$ M	2021 2Q		2021 1Q		2020 2Q	
Cash & cash equivalent	1,017	16%	404	9%	342	8%
Account Receivable	2,404	37%	1,819	40%	1,980	45%
Inventories	1,639	25%	1,529	34%	1,504	34%
Current Assets	5,502	85%	3,789	84%	3,844	87%
Long-term investments	254	4%	496	11%	385	9%
Net PP&E	143	2%	9	0%	8	0%
Total Assets	6,438	100%	4,498	100%	4,427	100%
Current Liabilities	4,250	66%	2,407	54%	2,884	65%
Total Liabilities	4,435	69%	2,580	57%	3,027	68%
Total Shareholder's Equity	2,003	31%	1,919	43%	1,400	32%
AR turnover days	41		43		45	
Inventory turnover days	32		39		37	
Debt Ratio	69		57		68	

2021 Q2 Business Update

- Q2因受到疫情的影響，在居家辦公與居家學習的環境引領之下，消費者對於Notebook、Monitor、網路設備以及視訊系統的商品需求增加。
- 因為在家的時間變多，家電商品也有不錯的業績表現。
- 國內電子大廠屢屢遭受駭客攻擊，資安產品銷售持續不錯，也帶動客戶接受雲端產品意願，雲端軟體持續熱賣。
- 引進並開始銷售HTC VR 商用產品，主要目標客戶為教育學校與醫療醫院訓練運用。
- 5月停電引發缺電的效應，APC不斷電系統(UPS)賣到缺貨，YoY成長超過120%。
- QNAP 取得醫學中心等級醫療數位影像系統儲存設備案，並完成交貨。

2021 2H展望

- 台灣疫情朝向趨緩，解封預期高，消費型Notebook因上季基期高而下滑，商用市場則有望回溫。
- 持續家電市場的策略佈局，提升實體店的經營效率。
- 積極推展與電商平台合作經營，擴大相關商品業績。
- 在資安防護產品，企業仍願意持續投資建構，資安軟體仍將熱銷。
- 代理Moxa跨入工控領域，效益日益放大。
- 新增銷售小米產品、Apple周邊之精品品牌Golden Concept將會進一步擴大展碁之通路廣度。
- 任天堂發表將於台灣發售最新版本的 Nintendo Switch（OLED款式）主機。Q4將推出許多大作軟體如《分享同樂！瓦利歐製造》，《Mario Party™ Superstars（瑪利歐派對超級巨星）》及《寶可夢 晶燦鑽石》《寶可夢 明亮珍珠》持續推出，有望吸引更多消費者加入Switch帶來的歡樂世界。